



## The Economic Performance of the Agricultural Sector in the GCC for 2022

## الأداء الاقتصادي لقطاع الزراعة في مجلس التعاون لعام 2022م

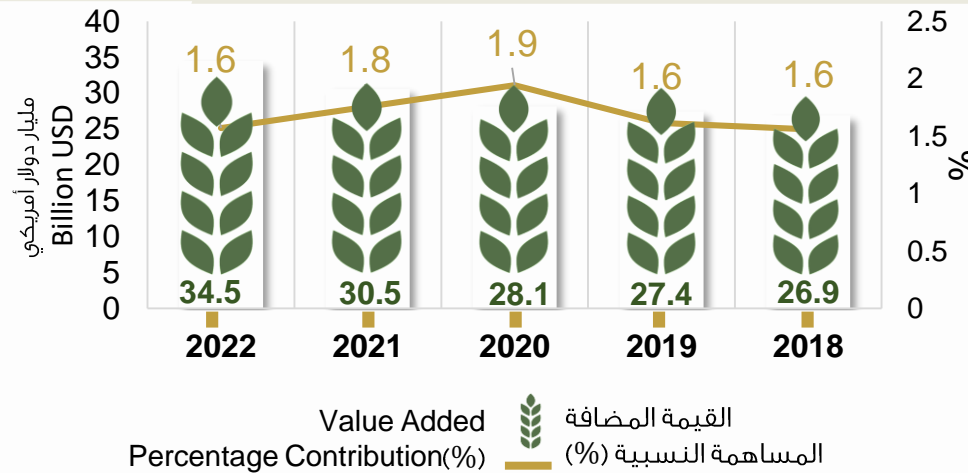
**Item (12) Cooperation Areas in the Agricultural Sector:**  
A study on Increasing the Contribution of Agriculture Sector to GDP\*

**البند (12) من مجالات التعاون في القطاع الزراعي :**  
دراسة زيادة مساهمة قطاع الزراعة في الناتج المحلي الإجمالي\*

Added Value and Percentage Contribution (%) of the Agriculture and Fishing Sector to the GDP at Current Prices in the GCC 2018-2022

القيمة المضافة والمساهمة النسبية (%) لقطاع الزراعة وصيد الأسماك في الناتج المحلي الإجمالي بالأسعار الجارية في مجلس التعاون، 2022-2018م

- The agriculture and fishing sector contributed 1.6% of the GDP at current prices in 2022 and an added value of 34.5 billion USD, with a growth rate of 13.0% compared to 2021.

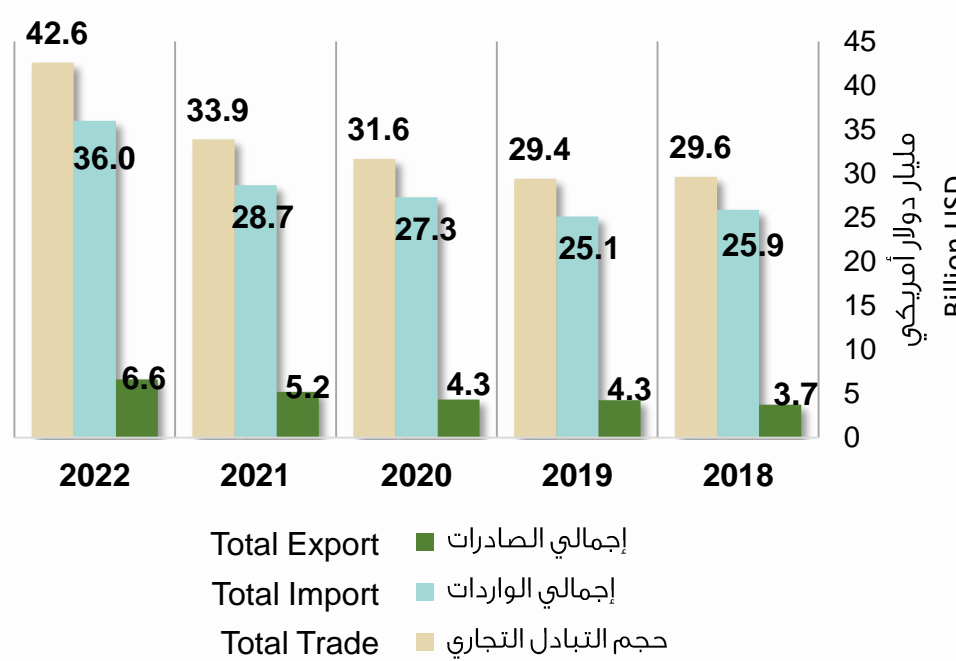


- ساهم قطاع الزراعة وصيد الأسماك بنسبة 1.6% من الناتج المحلي الإجمالي بالأسعار الجارية في عام 2022م بقيمة مضافة قدرها 34.5 مليار دولار أمريكي، وبنسبة نمو بلغت 13.0% مقارنة بالعام 2021م.

Foreign Trade (Excluding Intra-Trade) of the GCC Agricultural and Fisheries Products, 2018-2022

التجارة الخارجية (لا تشمل التجارة البينية) لمجلس التعاون للمنتجات الزراعية والسمكية، 2022-2018م

- The total trade volume of agricultural and fisheries products of the GCC amounted to 42.6 billion USD in 2022, compared to 33.9 USD billion in 2021, by increase of 25.7%. The value of exports reached 6.6 billion USD, a growth rate of 26.9% compared to 2021, whereas the value of imports amounted to 36.0 billion USD, a rise of 25.5% compared to the previous year.

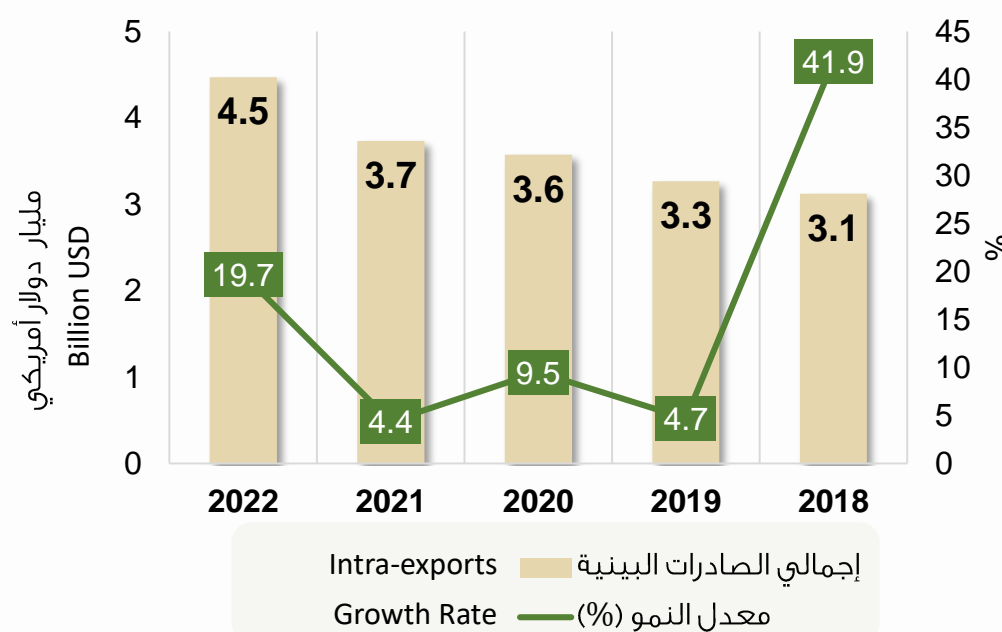


- بلغ إجمالي حجم التبادل التجاري في المنتجات الزراعية والسمكية لمجلس التعاون 42.6 مليار دولار أمريكي في العام 2022م، مقارنة بـ 33.9 مليار دولار أمريكي في العام 2021م وبنسبة ارتفاع بلغت 25.7%. بلغت قيمة الصادرات منها 6.6 مليار دولار أمريكي وبنسبة نمو 26.9% مقارنة بالعام 2021م، في حين بلغت قيمة الواردات 36.0 مليار دولار أمريكي وبنسبة ارتفاع بلغت 25.5% مقارنة بالعام السابق.

Total Intra-Exports and Growth Rate (%) of Agricultural and Fisheries Products in the GCC 2018-2022

إجمالي الصادرات البينية ومعدل النمو (%) للمنتجات الزراعية والسمكية في مجلس التعاون، 2022-2018م

- The total intra-exports of agricultural and fisheries products amounted to 4.5 billion USD in 2022, with a growth rate of 19.7% compared to 2021.
- Intra-trade of agricultural and fisheries products contributed around 3.5% of the total intra-GCC trade in 2022.



- بلغ إجمالي الصادرات البينية للمنتجات الزراعية والسمكية في مجلس التعاون 4.5 مليار دولار أمريكي في العام 2022م، وبنسبة نمو 19.7% مقارنة بالعام 2021م، وتساهم التجارة البينية للمنتجات الزراعية والسمكية بحوالي 3.5% من إجمالي التجارة البينية في مجلس التعاون لعام 2022م.

\* بدءاً من عام 2018م تضمنت بيانات الإمارات المناطق الحرة.  
\* Starting from 2018 UAE data included free zones.